



MINICAM24

РУКОВОДСТВО ПОЛЬЗОВАТЕЛЯ

Массажер Relax & Tone



СОДЕРЖАНИЕ

ЭКСПЛУАТАЦИЯ	3
ОСОБЕННОСТИ ПРОДУКТА	4
ПРЕДОСТЕРЕЖЕНИЕ	4
ЧАСТИ И ФУНКЦИИ	6

ЭКСПЛУАТАЦИЯ

Пожалуйста, внимательно прочитайте это руководство по эксплуатации, чтобы использовать все преимущества продукта.

Инструкция:

1. Вставьте / замените насадки:

- Снимите сетчатую крышку. (шаг 1)
- Нажмите обе вогнутые части на основании вращающейся головки и поднимите существующее навесное оборудование вверх. (шаг 2)
- Вставьте вторую навесную крышку и при необходимости прикрепите сетчатую крышку.

2. Подключите вилку к электрической розетке.

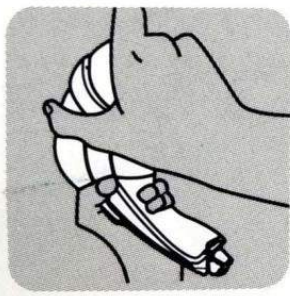
3. Установите переключатель питания по часовой стрелке в положение «ON» на устройстве и продолжайте в том же направлении, чтобы ускорить его. Для замедления поверните диск против часовой стрелки.

4. Существует два эффективных способа захвата устройства для максимального комфорта.

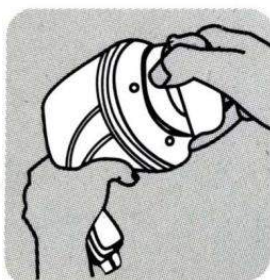
- Захватите центральную часть изделия (шаг 3).
- Захватите ручку. (Шаг 4)

5. После использования поверните диск питания против часовой стрелки, чтобы он больше не поворачивался, чтобы выключить устройство, затем выньте вилку из электрической розетки.

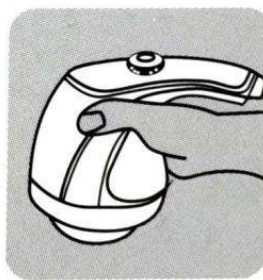
Step ①



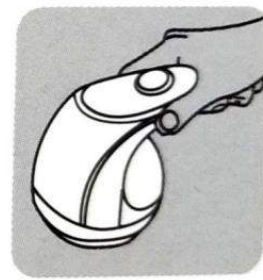
Step ②



Step ③



Step ④



ОСОБЕННОСТИ ПРОДУКТА

- Портативный и легкий.
- Инкрементальная настройка быстрого набора.
- Высокая скорость вращения до 2500 об / мин.
- Удобная мягкая резиновая рукоятка.
- Четыре насадки для разных целей.
- Тонизировать мышцы и снять напряжение.

Обслуживание и хранение

- Всегда отключайте устройство от сети, если оно не используется.
- Не допускается попадание воды или жидкости в устройство.
- Не поднимайте устройство, держась за шнур питания.
- Для очистки протрите машину только мягкой водой и нейтральным моющим средством.

ПРЕДОСТЕРЕЖЕНИЕ

- Не используйте устройство, если у вас есть проблемы с сердцем или какие-либо физические травмы, и проконсультируйтесь с врачом, если вы не уверены.
- Используйте устройство только через час после еды.
- Держись подальше от детей.
- Не используйте устройство на одной и той же области тела более 15 минут за один раз.
- Не используйте устройство на голове.
- Не используйте устройство в условиях, когда температура превышает 37 градусов по Цельсию или 100 градусов по Фаренгейту. Если сетчатая крышка порвана или крышка крепления сильно повреждена, немедленно замените ее.

- Если пользователь испытывает головокружение, тошноту, боль в груди или любые другие ненормальные симптомы, немедленно прекратите тренировку. Обратитесь к врачу немедленно.
- Крышка с предупреждающей сеткой может использоваться только с волнистыми или плоскими насадками. Не используйте сетчатую крышку, когда прикреплены валики или крышки.
- Не используйте машину без сетчатого покрытия на участках тела, где волосы могут быть спутаны с устройством (например, шея или плечо и т. д.).



Правильное использование сетки для защиты волос.



Неправильное использование устройства может вызвать спутывание волос.

ЧАСТИ И ФУНКЦИИ



1. Выключатель питания
2. Рукоятка
3. Сетка крышка крепления



1. Приложение для микрофильтров (для ног)
2. Роликовая насадка
3. Плоская насадка
4. Волнистая насадка

Приятного использования!

Сайт: minicam24.ru

E-mail: info@minicam24.ru

Товар в наличии в 120 городах России и Казахстана

Телефон бесплатной горячей линии: **8(800)200-85-66**